

【仕様】

販売名	スピットQ1
商品番号	00218A00
一般的名称	口腔洗浄器
吸引圧力	0～-20kPa
排気流量	0～6l/分
吸引ビン容量	1200ml
電源	100V(50/60Hz)
本体寸法	ポンプ本体 W140×D230×H155mm 収集ボトル φ130 高225mm
質量	ポンプ本体 約1.5kg 収集ボトル 約0.5kg
標準付属品	・吸引ホース(1.8m)・予備ヒューズ ・唾液吸引チューブ(サンプル)
JANコード	4560346576318



【別売交換部品】



NO	商品名	商品番号	仕様
①	排液カップ1000	00160A00	1000cc、ポリエチ、把手付

【お願い】

医師または医療従事者の指導のもとで使用してください。

①採血用に使用しないでください。

②食品・薬品の吸引に使用しないでください。

※製品の改良のため、予告なく仕様を変更する場合があります。

口腔洗浄器 スピットQ1 SPIT-Q1



《製造販売元》

— 医療福祉に技術で貢献する —

トクソー技研株式会社

◇メールアドレス info@amor.co.jp

◇ホームページ http://tokso.net/

◇本社

〒879-0232 大分県宇佐市大字大根川318

TEL.0978-33-5595 FAX.0978-33-5596

口腔内のダラダラ唾液を
シッカリ吸ってスッキリ快適に



— 医療福祉に技術で貢献する —
トクソー技研株式会社

介護される人も介護する人も
「やさしい心」になれる気がする
口腔洗浄器「スピットQ1」



いろいろな使い良さが満載

SPIT-Q1



POINT 1 静音構造で、静かに運転


POINT 2 吸引力の調整機能で、快適に吸引

POINT 3 大容量収集ボトルで、多量の唾液も安心吸引

POINT 4 収集ボトルが、セパレートで自在設置

POINT 5 フロート付で排液の本体流入を防止


外観



操作方法

- ①電源スイッチを「入」にすると、吸引をはじめます。
- ②吸引力調節ツマミを「高」にした状態で、吸引力を調節してください。

■操作パネル




設置について

- ①本人より低い位置に設置してください。(吸引物の逆流や吸引ホース内の溜りを防止できます)
- ②安定した床面や架台に設置してください。(静かに運転を行えます)

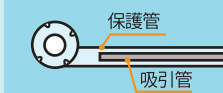
■唾液ケアチューブ(スピットQ1での唾液吸引には弊社の唾液チューブを推奨します)

口腔内の粘膜に吸着しにくく粘性唾液もスムーズに吸引します



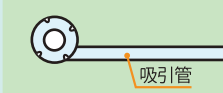
	品番	先端形状	サイズ
2重管	00179C00	ラウンド	14Fr
	00179D00	ラウンド	12Fr
	00179F00	オーバル	12Fr
単管	00179G00	オーバル	14Fr
	00179I00	ラウンド	12Fr
	00179J00	ラウンド	10Fr

2重管



- 口腔内の粘膜に吸着しにくく安心
- 粘性性の唾液でもスムーズに吸引
- 大きめ吸引孔で唾液が詰まりにくい

単管



- 柔らかく口腔内にやさしい
- 軽量で口腔内への違和感が少ない
- 大きめ吸引孔で唾液が詰まりにくい

注意

単管を使用する吸引器の吸引圧は-20kpa以下で使用してください。過度な吸引圧下での使用によって口腔内の粘膜を損傷する恐れがあります。

■排液カップ1000



- ・収集ボトルの中に入れて排液を収納します
- ・収集ボトルの洗浄が不要になります
- ・ティスポタイプ

品番	包装単位
00160A00	5ヶセット

■DQバイトブロック(10個入)



唾液吸引チューブの無意識な噛みつきを防止します

品番	包装単位
00220A00	10個/箱

※E.O.G殺菌済です