

伝の心販売会社 御中

2020年6月9日
株式会社日立ケーイーシステムズ
組込エンジニアリング部

【続報】コミュニケーションアプリ LINE の伝の心操作影響について

拝啓 日頃より、『伝の心』の普及にご尽力賜り、厚く御礼申し上げます。

コミュニケーションアプリ LINE(以下 LINE と略します)のアップデートに伴う、伝の心操作に関する影響について、使用中ユーザー様への対応方法をお知らせさせていただきます。

敬具

— 記 —

●伝の心での LINE 操作について

最新版(Ver.6.0.X以降)の LINE に自動更新されてしまうと、伝の心での LINE 操作が正常にできなくなっております。

今回のお知らせでは、その回避策をお知らせいたします。

本資料に沿って、文字盤のサイズを調整していただくことで、今まで通りの操作で LINE をお使いいただけるようになります。

手順につきましては、【別紙1】「LINE の伝の心操作影響回避策」をご参照ください。

大変ご迷惑をお掛けしておりますが、何卒ご理解を賜りますようお願い申し上げます。

以上

【別紙1】「LINE の伝の心操作影響回避策」

伝の心文字盤の幅を少し狭くすることで、トークルームが表示されるようになります。

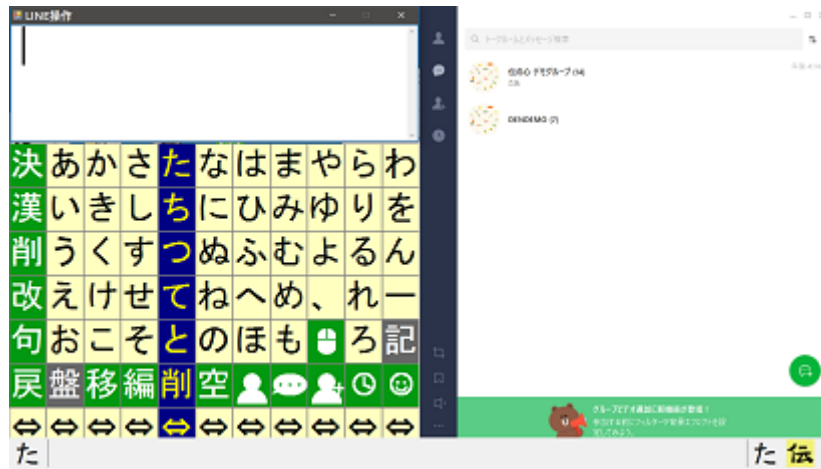


図1 変更前

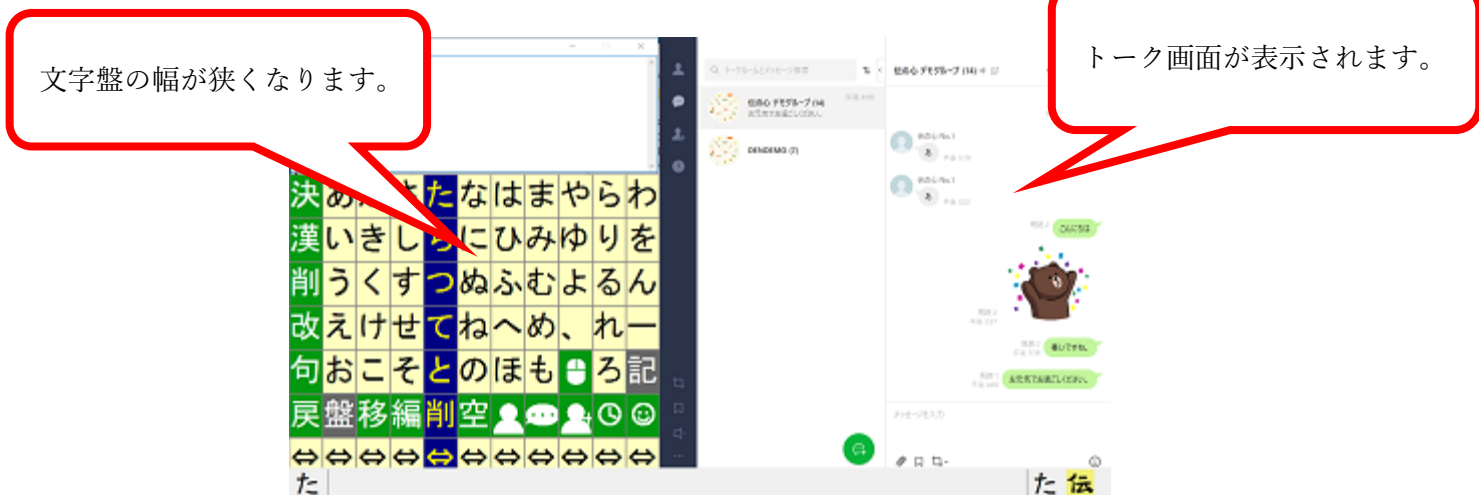
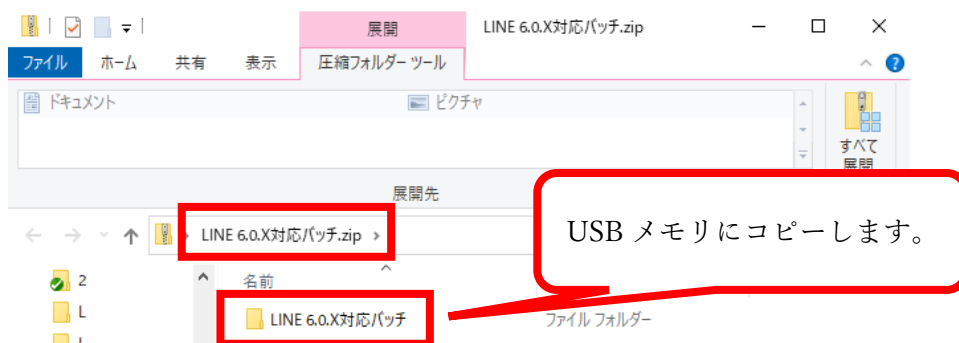


図2 変更後

●LINE の伝の心操作影響回避策手順

- (1) 「LINE 6.0.X 対応バッチ.zip」を開き、中にある、「LINE 6.0.X 対応バッチ」フォルダを USB メモリの直下(ルートディレクトリ)にコピーしておきます。



- (2) なんでもスイッチ USB を外したまま、伝の心を起動します。
(3) 「なんでもスイッチ USB が接続されていません。 システムを終了します。」で「OK」を選択します。



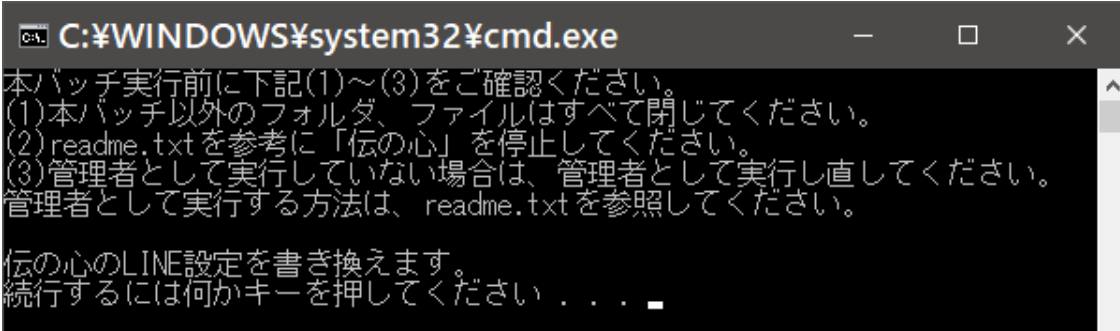
- (4) フォルダやファイル、全て閉じていることを確認して、エクスプローラーを選択します。



- (5) 「USB メモリ」を開きます。
(6) 「LINE 6.0.X 対応バッチ」フォルダ内にある、「update.bat」を右クリックして「管理者として実行」を選択します。



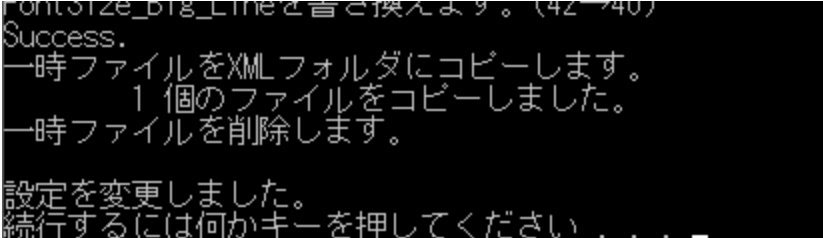
- (7) 「update.bat」を実行すると、下記の画面になりますので、「enter キー」を押してください。



```
C:\WINDOWS\system32\cmd.exe
本バッチ実行前に下記(1)~(3)をご確認ください。
(1)本バッチ以外のフォルダ、ファイルはすべて閉じてください。
(2)readme.txtを参考に「伝の心」を停止してください。
(3)管理者として実行していない場合は、管理者として実行し直してください。
管理者として実行する方法は、readme.txtを参照してください。

伝の心のLINE設定を書き換えます。
続行するには何かキーを押してください . . .
```

- (8) 実行が完了すると、下記の画面になりますので、「enter キー」を押してください。



```
fontsize_big_lineを書き換えより。(42→40)
Success.
一時ファイルをXMLフォルダにコピーします。
  1 個のファイルをコピーしました。
一時ファイルを削除します。

設定を変更しました。
続行するには何かキーを押してください . . .
```

- (9) 上記の画面が消えますので、各フォルダを閉じて、なんでもスイッチ USB を接続し、再起動します。
- (10) 伝の心が起動したら、LINE を起動し、トーク画面が表示されることを確認してください。

以上