

伝の心販売会社 御中

発行：2020年12月23日
(株)日立ケーイーシステムズ

「伝の心通信」(第62号)

毎度ご高配を賜り厚くお礼申し上げます。
「伝の心通信」(第62号)を発行させていただきます。

トピックス1

LINEのログイン画面について-続報-

「伝の心通信」(第61号)＜臨時号＞にてお知らせした、コミュニケーションアプリ「LINE」(以下LINEと略します)の自動ログイン設定が無効になる現象について、解消されましたのでお知らせいたします。

本現象は、LINE起動時に、自動ログイン設定を行っているのにも関わらず毎回ログイン画面が表示される現象でした。

※本現象の発生を確認したバージョンはVer.6.4.0.2396です。




現在、本現象が解消されたバージョンが配信されておりますので、LINEのアップデートをお願いいたします。

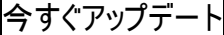
弊社で確認した、本現象が解消されたバージョンはVer.6.5.0.2415になります。

アップデートやバージョンの確認は、LINEの画面から「LINE情報」を選択して行うことができますので、次頁にてアップデート方法をご案内いたします。

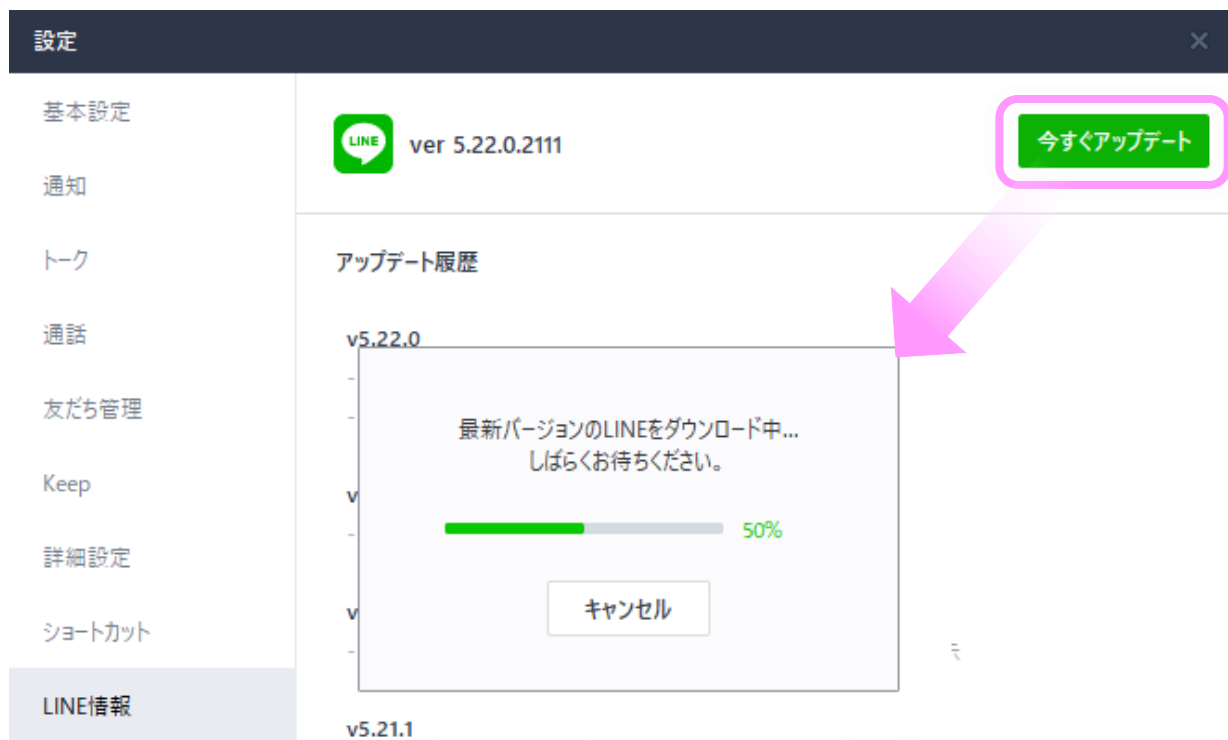
■ LINE のアップデート方法

(1) LINE の画面左下  ボタンをクリックするとメニューが表示されるので、「LINE 情報」をクリックします。



(2) 「LINE 情報」画面右上  ボタンをクリックすると、アップデートが始まります。

※「最新バージョンです。」と表示される場合は既に最新版ですのでアップデートの必要はありません。



(3) アップデートが終了すると、LINE が再起動され最新バージョンになります。

※初回のみログイン画面が表示される場合があります。



バージョンが **Ver.6.5.0.2415** 以上になっていれば、アップデート完了です。

現在「伝の心」用のメールアカウントとして「Yahoo!メール」をご利用のお客様、これから利用されるお客様に、重要なお知らせがございます。

「Yahoo!メール」は、2021年1月19日をもって、メールを送受信する際の認証方式「POP(非暗号化ポート: ポート番号 110)」「SMTP(非暗号化ポート: ポート番号 25, 587)」の提供が終了いたします。

弊社の下記サイトにて提供しております、「Yahoo!メール」の設定手順書では「**SSLを使用する**」設定を推奨設定としてご案内しておりますが、2021年1月19日以降はこの「**SSLを使用する**」設定以外では送受信ができなくなります。

フリーメールアカウントの設定方法 (Yahoo!メール(フリーアドレス)の使い方 (PDF形式、2.77Mバイト))

https://www.hke.jp/products/dennosin/den_manual2/pdf/den-em05yahoo.202008.pdf

現在「伝の心」用のメールアカウントとして「Yahoo!メール」をご利用のお客様におきましては、メール設定をご確認いただき、「SSLを使用する」設定でない場合は、「**SSLを使用する**」設定に変更をお願いいたします。

「SSLを使用する」設定

※設定手順書に関しましては、2021年1月に新しい設定手順書に差し替え予定です。現在の設定手順書には「**SSLを使用しない場合**」の設定方法も記載しておりますが、「**SSLを使用しない場合**」の設定は使用しないでください。

— 以上 —

次回のトピックス予告

これからも皆様のお役に立つ各種情報をお伝えして参りますので、引き続きよろしくお願いたします。また、皆様より、ご意見、取り上げて欲しいトピックス等も募集しておりますので、下記までお送りください。

e-mail: dennosin@hke.jp

※本お知らせを、「伝の心」の各ご担当者様にも展開頂けますよう、お願い申し上げます。